Hebdo Conjoncture Elevage

Semaine 28 (du 06 juin 2020 au 12 juillet 2020)

Abréviations utilisées : sn = semaine n de l'année civile considérée et sn/sn-1 = variation hebdomadaire.
Les variations hebdomadaires ou annuelles sont exprimées en %.
Les prix sont exprimés en € hors taxes, sauf spécification contraire (TTC au stade détail).

Bovins

Gros Bovins entrée abattoir (€/kg)

**** PMP : Prix Moyen Pondéré.***

Cotation nationale (4 bassins)	s28	s28/s27	s28 2020/s28 2019	s28/moy 5 ans
Carcasse de vache "P3"	2,89	0,0%	-0,3%	-1,2%
Carcasse de vache "O3"	3,15	0,6%	-4,0%	-4,3%
Carcasse de vache "R3"	4,01	0,0%	4,4%	4,4%
Carcasse de jeune bovin "R3"	3,67	0,0%	-1,6%	-1,0%
Carcasse de génisse "R3"	4,13	0,6%	4,6%	4,1%
Carcasse de bœuf "R3"	3,80	1,1%	2,2%	1,2%

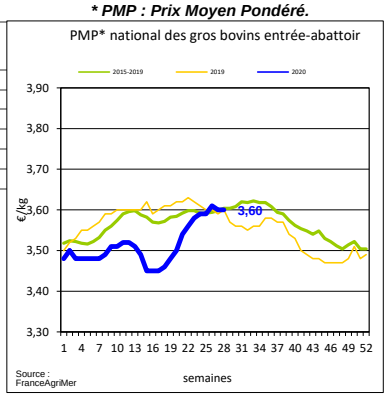

Prix moyen européen des vaches	s28	s28/s27	s28 2020/s28 2019
Union européenne	277,76	0,3%	-3,9%
France	328,54	0,1%	0,8%
Allemagne	265,49	-0,5%	-10,4%
Belgique	234,32	1,2%	-10,6%
Italie	242,19	-1,1%	-7,8%
Grèce	212,73	0,0%	21,3%
Espagne	225,08	0,5%	-7,9%
Portugal	189,98	-2,1%	-10,3%
Royaume-Uni	300,67	0,6%	9,9%
Irlande	285,41	2,5%	9,9%

Source : Europa

Gros Bovins maigres (€/kg Vif)

**** PMP : Prix Moyen Pondéré.***

Cotation nationale (5 bassins)	s28	s28/s27	s28 2020/s28 2019	s28/moy 5 ans
Race Charolaise mâle "U" 350 kg	2,74	0,0%	-2,8%	-0,1%
Race Limousine mâle "U" 300 kg	2,78	0,0%	-3,1%	-3,2%

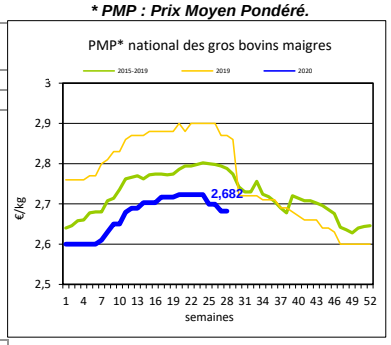

Prix moyen européen des bovins maigres 6-12 mois	s28	s28/s27	s28 2020/s28 2019
Union européenne	2,45	0,3%	7,1%
France	2,67	0,0%	-2,9%
Espagne	2,42	0,0%	-4,0%
Italie	2,92	0,0%	0,0%

Source : Europa

Veau de 8 Jours (€/tête)

Cotation nationale (9 marchés)	s28	s28/s27	s28 2020/s28 2019	s28/moy 5 ans
Veau de conformation standard - tous croisements - mâle - 50-60 kg	258,66	-2,7%	-8,0%	-15,7%
Veau de conformation standard - race laitière - mâle - 45 à 50 kg	83,22	-4,9%	-16,3%	-33,7%

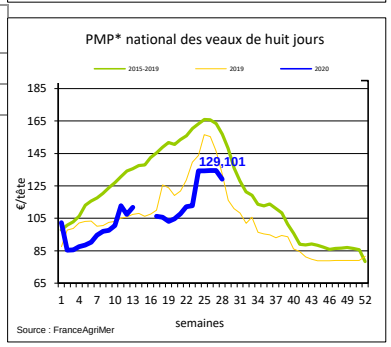

Prix moyen européen des veaux de type lait	s28	s28/s27	s28 2020/s28 2019
Union européenne	88,40	1,8%	-14,1%
France	67,00	-4,3%	-17,3%
Allemagne	64,12	2,2%	-36,2%
Pays-Bas	52,00	-10,3%	-38,8%
Italie	120,60	4,5%	-14,2%
Espagne	89,14	-2,2%	-5,8%
Royaume-Uni	67,28	0,9%	43,3%
Irlande	152,92	6,9%	12,6%

Source : Europa

Sources : FranceAgriMer, Service Bases d'Information Economique, Réseau des Nouvelles des Marchés (DRAAF), sauf mention contraire.

Veau de Boucherie (€/kg)

** PMP : Prix Moyen Pondéré.*

Cotation nationale (3 bassins)	s28	s28/s27	s28 2020/s28 2019	s28/moy 5 ans
Carcasse de veau élevé au pis "U" rose très clair	8,92	0,2%	3,8%	5,1%
Carcasse de veau non élevé au pis "U"- rose très clair	7,87	-1,9%	12,4%	8,2%
Carcasse de veau non élevé au pis "O"- rose très clair	4,84	1,3%	-3,0%	-9,7%

Prix moyen européen	s28	s28/s27	s28 2020/s28 2019
Union européenne	413,86	1,4%	-7,4%
France	488,00	0,8%	-4,3%
Belgique	510,25	0,0%	-1,5%
Pays-Bas	341,95	0,0%	-12,1%
Italie	424,00	4,6%	-3,0%

Source : Europa

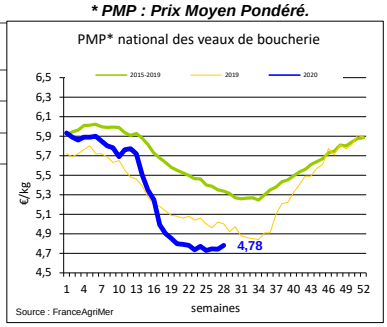

Viande bovine détail GMS (€/kg)

	s28	s28/s27	s28 2020/s28 2019
Bœuf entrecôte - Type viande Barquette 1-2 (le kg) *	ND	ND	ND
Steak haché 15% mat. grasse (le kg)	ND	ND	ND
Veau escalope dans la noix (le kg)	ND	ND	ND

Agneau de Boucherie entrée abattoir (€/kg)

** PMP : Prix Moyen Pondéré.*

Cotation nationale pondérée (2 bassins)	s28	s28/s27	s28 2020/s28 2019	s28/moy 5 ans
Carcasse d'agneau "R" - couvert 16 à 19 kg	6,83	0,3%	10,7%	8,1%
carcasse d'agneau "R" - ciré 16 à 19 kg	6,76	-0,3%	10,5%	7,0%
carcasse d'agneau "O" - couvert 16 à 19 kg	6,19	0,3%	9,9%	5,0%

Prix moyen européen	s28	s28/s27	s28 2020/s28 2019
Union européenne	499,14	0,4%	19,9%
France	658,00	0,5%	12,3%
Espagne	598,41	0,8%	25,9%
Royaume-Uni	534,60	-0,3%	16,5%
Irlande	529,01	1,9%	16,8%

Source : Europa

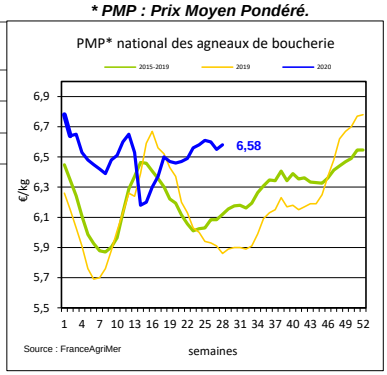

Agneau détail GMS (€/kg)

	s28	s28/s27	s28 2020/s28 2019
Côte d'agneau (le kg)	ND	ND	ND
Gigot d'agneau raccourci (le kg)	ND	ND	ND

Sources : FranceAgriMer, Service Bases d'Information Economique, Réseau des Nouvelles des Marchés (DRAAF), sauf mention contraire.

Porcins

Porc France entrée abattoir (€/kg)

Cotation nationale (5 bassins)	s28	s28/s27	s28 2020/s28 2019	s28/moy 5 ans
Carcasse classe "S"	1,55	0,6%	-9,9%	-2,8%

Cotation Rungis "Découpe" (€/kg)

	s28	s28/s27	s28 2020/s28 2019	s28/moy 5 ans
Longe avec travers et palette	3,16	-0,9%	2,3%	5,3%
Poitrine sans hachage extra	3,36	0,0%	5,7%	10,0%
Jambon sans mouille	2,63	-0,4%	-3,5%	3,2%

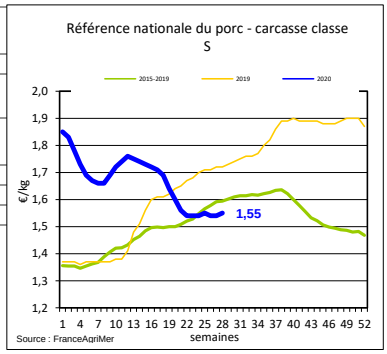

Porc détail GMS (€/kg)

	s28	s28/s27	s28 2020/s28 2019
Côte de porc (le kg)	ND	ND	ND
Rôti filet de porc (le kg)	ND	ND	ND
Jambon blanc sans label	ND	ND	ND

Sources : FranceAgriMer, Service Bases d'Information Economique, Réseau des Nouvelles des Marchés (DRAAF), sauf mention contraire.

Indices mensuels d'évolution du prix d'achat des pièces de porc pour la charcuterie

"En raison d'évolutions sur le calcul de ces indices, la publication des données 2020 est sur visionet - production animales-viande-etat du marché-supplément indices porc."

Janvier 2011 = base 100	janv.-18	mai-18	juin-18	juil.-18	août-18	sept.-18	oct.-18	nov.-18	déc.-18
1 - Carré bacon (Code 216)	105,4	113,9	113,6	112,3	114,3	111,0	114,1	111,3	110,6
2 - Poitrine lardon n°1 (Code 417)	126,3	125,1	124,0	126,3	125,4	127,0	123,5	125,5	124,4
2 bis - Poitrine cutter de coche 80/20	126,1	117,7	114,4	113,4	110,4	111,2	103,7	105,2	106,8
3 - Epaule 4D (Code 134)	109,0	109,9	110,9	108,1	111,1	108,6	106,1	105,7	105,3
4 - Gras dur (Code 340)	109,0	101,4	99,3	96,5	97,2	96,4	106,8	97,8	98,8
5 - Gorge découennée (Code 171)	132,2	132,9	130,7	130,6	130,7	142,4	145,3	146,7	155,3
6 - Trimming 80/20 porc (Code 504)	112,5	0,0	112,3	110,9	110,0	109,5	104,9	103,7	100,2
7 - Trimming 80/20 coche (Code 504)	108,8	0,0	111,5	107,1	111,1	112,7	109,0	106,4	106,6
8 - Estomac (Code 544)	150,5	0,0	127,2	125,6	122,0	127,7	129,1	125,2	126,7
9 - Chaudin (Code 541)	150,2	0,0	138,1	138,5	138,6	140,4	140,3	139,9	140,2
10 - Jambon sans mouille (Code 300)	109,2	0,0	111,6	113,7	114,0	117,2	113,4	111,1	111,9

Source : Enquête mensuelle réalisée par FranceAgriMer auprès d'un échantillon d'environ 50 entreprises volontaires représentatives du secteur

Volailles

Cotation Rungis "Découpe" (€/kg)

	s28	s28/s27	s28 2020/s28 2019	s28/moy 5 ans
Poulet PAC A	2,20	0,0%	-4,3%	-3,5%
Poulet PAC LABEL	4,00	0,0%	-2,4%	3,6%
Dinde Filet	5,40	0,0%	12,5%	8,4%

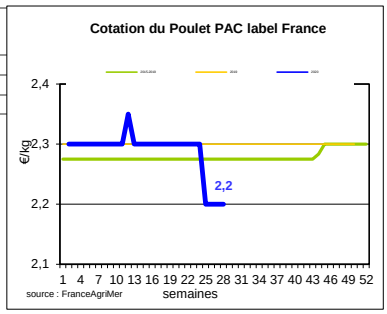

Volailles détail GMS (€/kg)

	s28	s28/s27	s28 2020/s28 2019
Poulet PAC standard	ND	ND	ND
Poulet PAC LABEL	ND	ND	ND
Escalope de dinde	ND	ND	ND

Cotation nationale Lapin vif (€/kg)

	s28	s28/s27	s28 2020/s28 2019	s28/moy 5 ans
Lapin vif hors réforme départ élevage	ND	ND	ND	ND

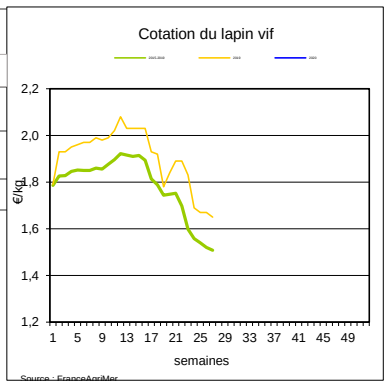

Cotation nationale Chevreau vif (€/kg)

	s28	s28/s27	s28 2020/s28 2019	s28/moy 5 ans
Chevreau vif - 8 à 11 kg départ élevage	2,60	0,00%	#DIV/0!	23%

Lapin détail GMS (€/kg)

	s28	s28/s27	s28 2020/s28 2019
Lapin entier France (le kg)	ND	ND	ND
Lapin cuisse France (le kg)	ND	ND	ND

Sources : FranceAgriMer, Service Bases d'Information Economique, Réseau des Nouvelles des Marchés (DRAAF), sauf mention contraire.

Publication de FranceAgrimer
Direction de la publication : Christine AVELIN - Direction Marchés, études et prospective - Service Bases d'information économique
Traitement des données et mise en ligne : Maïssara SOULÉ
© FranceAgriMer : 12 rue Henri Rol-Tanguy - TSA 20002 - 93555 Montreuil cedex - Tel : 01.73.30.30.00 - Fax : 01.73.30.30.30